

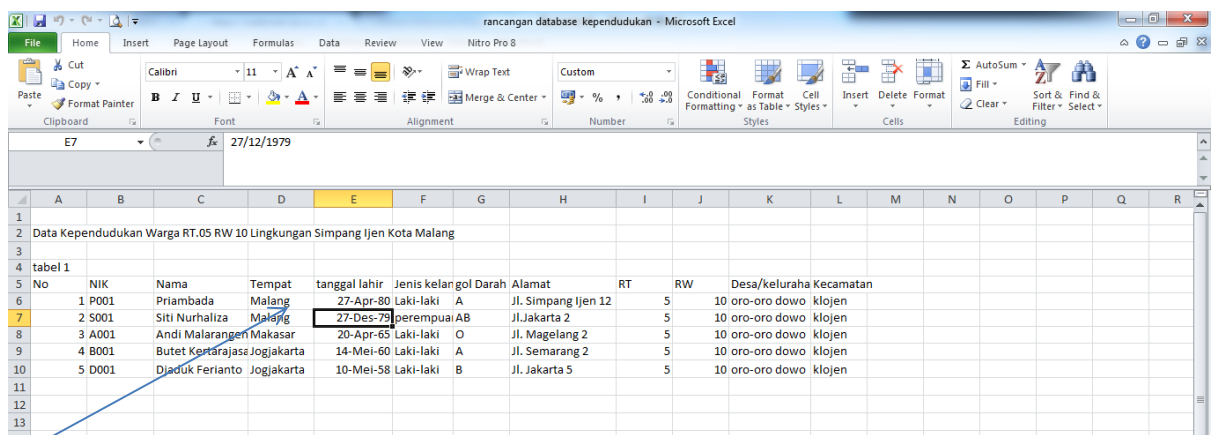
# Panduan Praktikum Rancangan Database Administrasi Negara

(contoh database kependudukan)

Kelas Manajemen Sistem Informasi Publik

By. Swasta Priambada

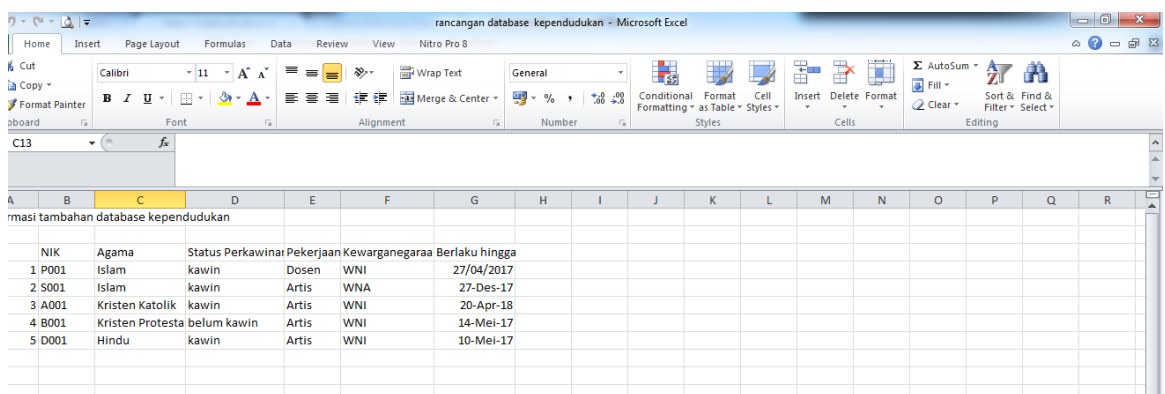
## 1. Buatlah rancangan dalam microsoft excell



No	NIK	Nama	Tempat	tanggal lahir	Jenis kelamin	gol Darah	Alamat	RT	RW	Desa/kelurahan	Kecamatan
1	P001	Priambada	Malang	27-Apr-80	Laki-laki	A	Jl. Simpang Ijen 12	5	10	oro-oro dowo	klojen
2	S001	Siti Nurhaliza	Malang	27-Dec-79	perempuan	AB	Jl. Jakarta 2	5	10	oro-oro dowo	klojen
3	A001	Andi Malarangen	Makasar	20-Apr-65	Laki-laki	O	Jl. Magelang 2	5	10	oro-oro dowo	klojen
4	B001	Butet Kertarajasa	Jogjakarta	14-Mei-60	Laki-laki	A	Jl. Semarang 2	5	10	oro-oro dowo	klojen
5	D001	Djaduk Ferianto	Jogjakarta	10-Mei-58	Laki-laki	B	Jl. Jakarta 5	5	10	oro-oro dowo	klojen

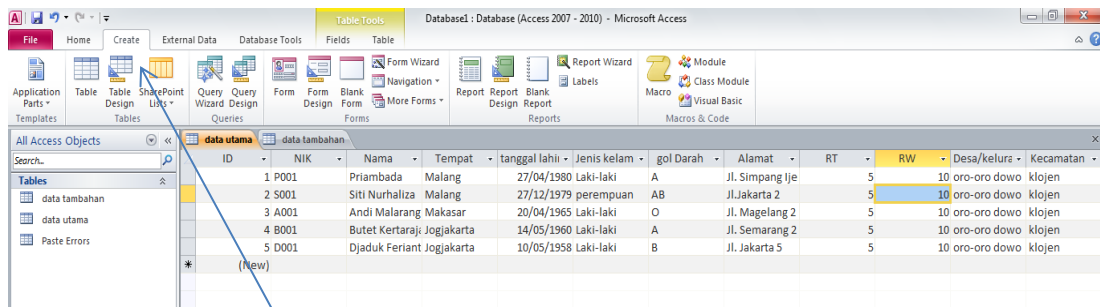
Data KTP dimasukkan dalam excell (data inti). Perhatikan ada data kode yang dibuat sama antara tabel 1 dan tabel 2

## 2. Buatlah tabel 2, data tambahan kependudukan



NIK	Agama	Status Perkawinan	Pekerjaan	Kewarganegaraan	Berlaku hingga
1 P001	Islam	kawin	Dosen	WNI	27/04/2017
2 S001	Islam	kawin	Artis	WNA	27-Dec-17
3 A001	Kristen Katolik	kawin	Artis	WNI	20-Apr-18
4 B001	Kristen Protestan	belum kawin	Artis	WNI	14-Mei-17
5 D001	Hindu	kawin	Artis	WNI	10-Mei-17

3. Masukkan data dalam microsoft Acces, data yang sama (kode) sebagai primary key.



Tampilan File -> Views

Tampilan design View

